

Le Grau d'Agde et la Tamarissière

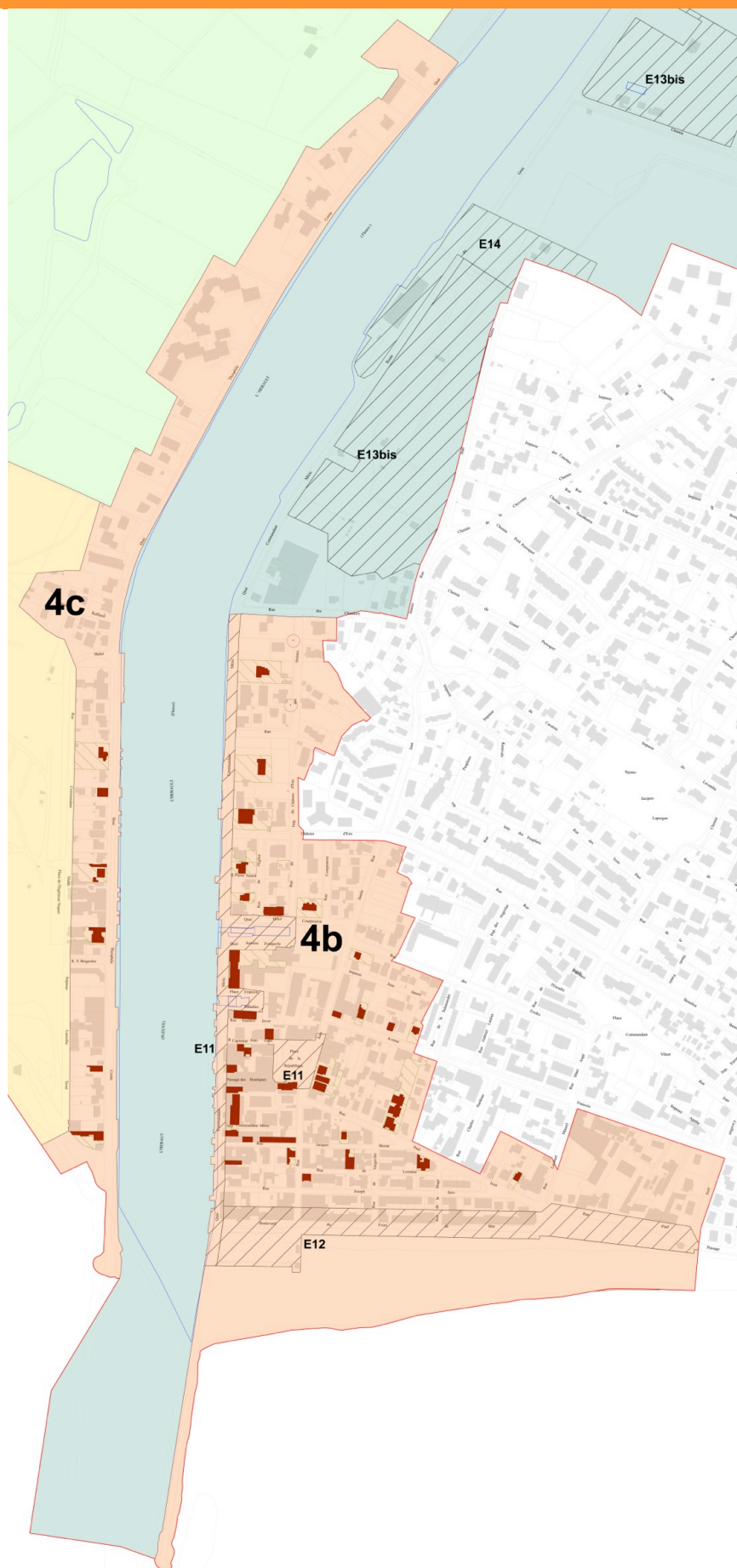
Village de pêcheurs, le Grau d'Agde s'établit aux XVIIIe-XIXe siècles dès la création des quais. Le réel développement du village démarre au début du XXe, avec l'arrivée de pêcheurs italiens, qui lui confèrent ce style architectural particulier. Son emplacement marque le débouché sur la mer de la ville d'Agde. Le Grau constitue un véritable pôle urbain. Il s'inscrit dans l'ensemble multipolaire qui caractérise la cité agathoise. Aujourd'hui il reste peu de chose de l'organisation villageoise d'origine. L'héritage du passé ne persiste que dans quelques portions de rues ou dans des implantations et des gabarits à l'échelle du site.

Etabli en même temps que la création des quais au cours des XVIIIe et XIXe siècles, le quartier de la Tamarissière, contrairement au Grau, n'a pas connu de réel développement. Le terme "Tamarissière" fait référence à la plantation de tamaris réalisée dans le but de fixer le sable sur la berge de l'Hérault.

Sa position excentrée en fait un lieu très calme, excepté évidemment en période estivale.

L'ambiance, le charme du site est à préserver, par la protection de certaines séquences bâties et de constructions de qualité, par le traitement de l'espace public, par le travail sur les clôtures et les haies de jardins et par le respect des gabarits.

(rappel extrait de l'AVAP)



Le Grau d'Agde et la Tamarissière

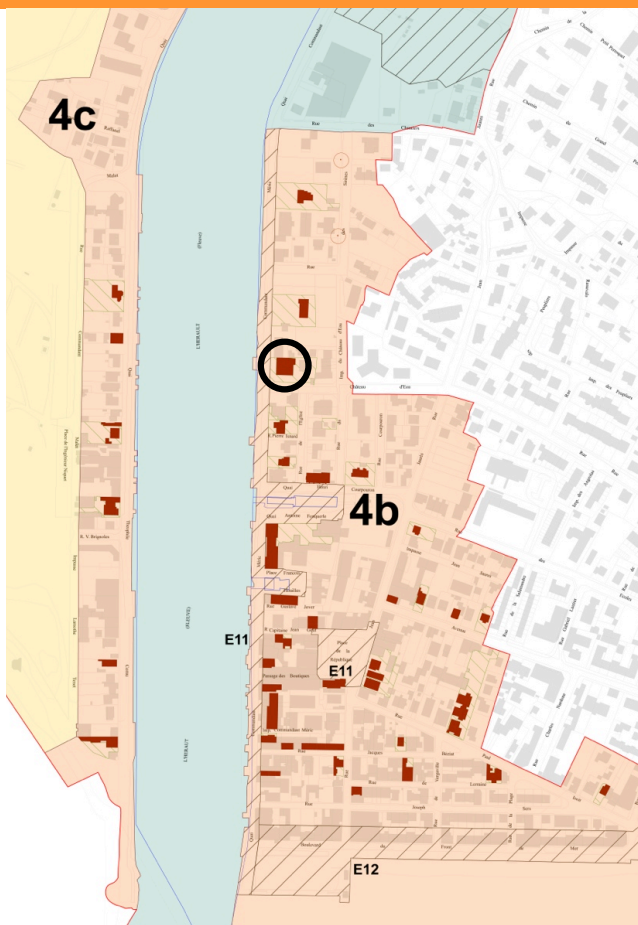


Cadastre napoléonien
1823 conservé aux archives
départementales, 3 P 3431-026,
planches n°30 et 26.

Le Grau d'Agde et la Tamarissière

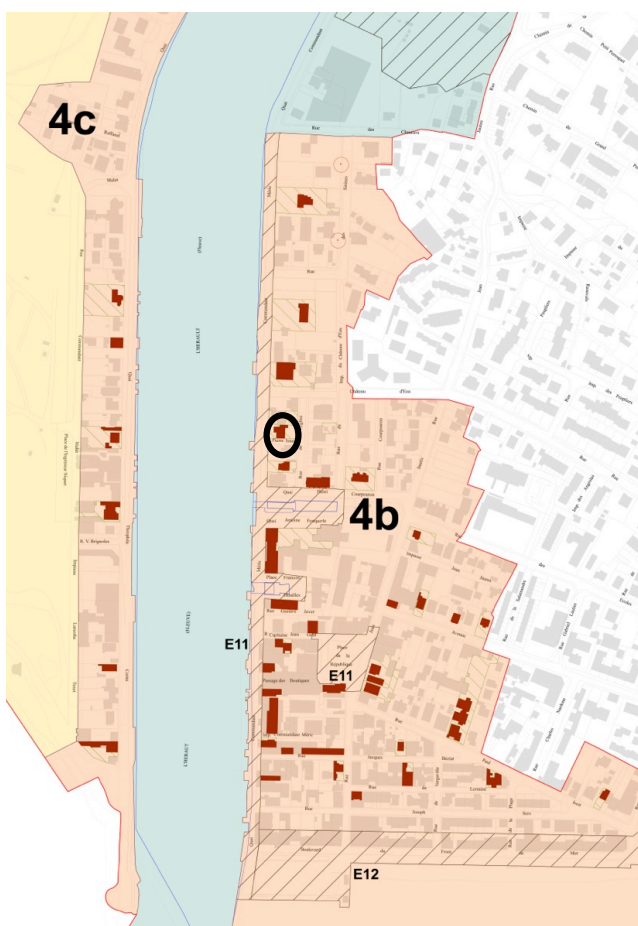
Références cadastrales : MD 829

Ancienne prud'homie de pêcheurs située sur les quais de l'Hérault, encadrements de baie en basalte, « vigie » couverte de zinc.



Références cadastrales : MD 327

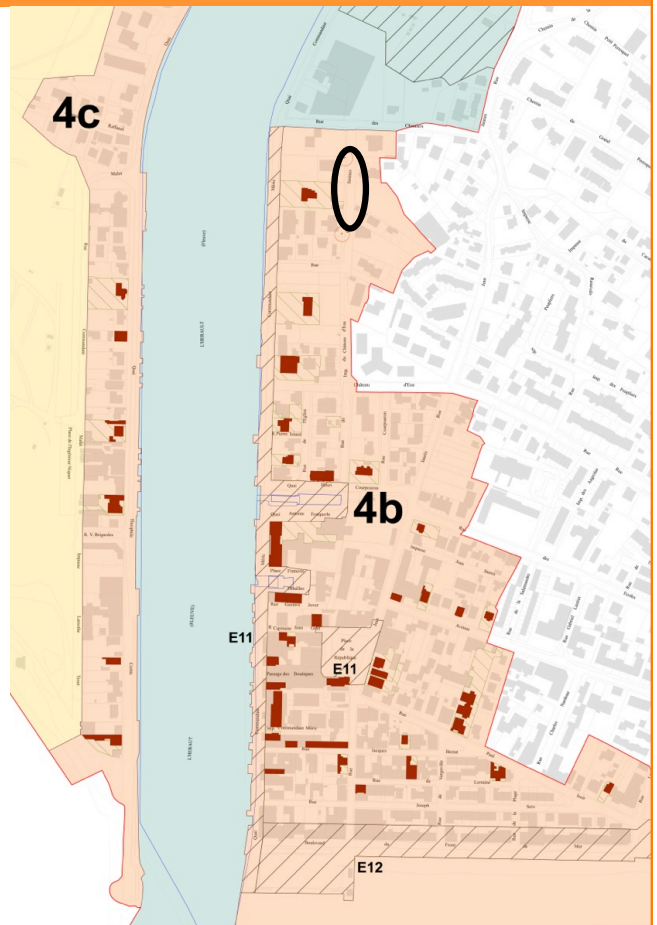

Maison avec jardin caractérisée par la présence d'une tour avec couverture à pavillon.



Le Grau d'Agde et la Tamarissière

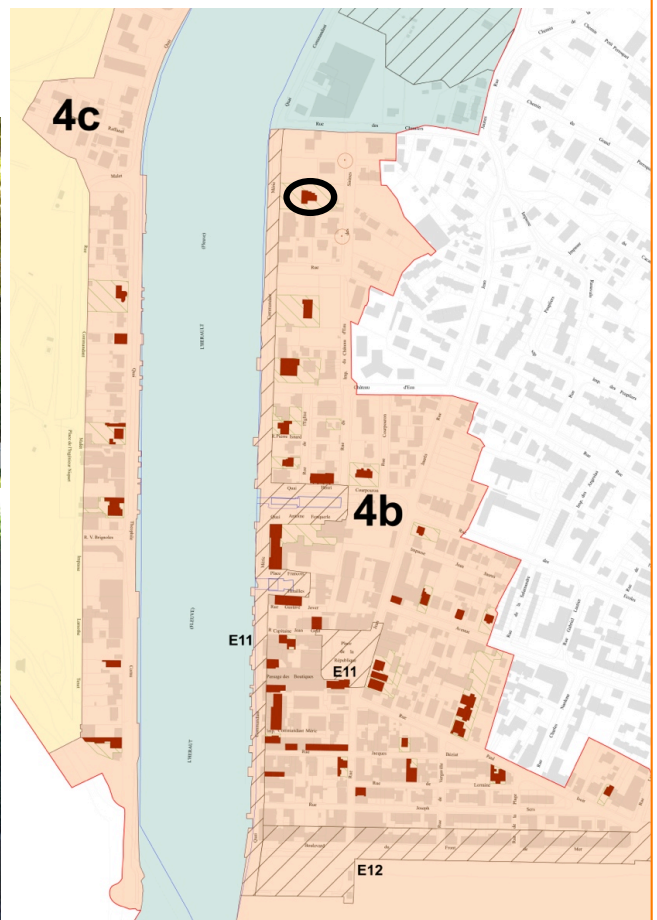
Références cadastrales : MD482 et 515

Edicules de jardin, toiture pavillon en zinc avec lambrequin festonné, devaient appartenir à un ensemble bâti et son parc (peut être la maison ci-dessous).



Références cadastrales : MD 481

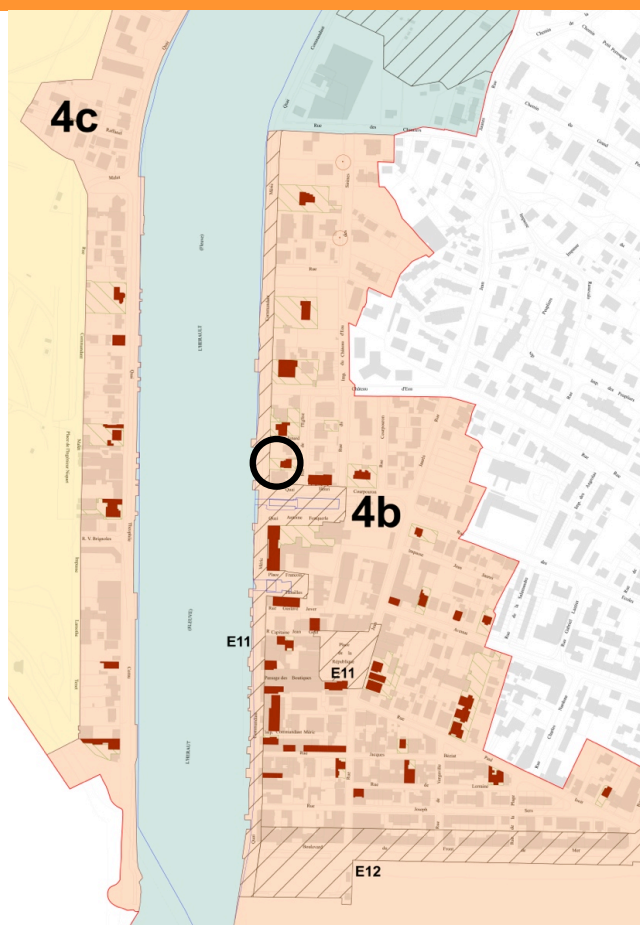
Maison fin XIXe avec jardin, soulignée par un décor de brique rouge.



Le Grau d'Agde et la Tamarissière

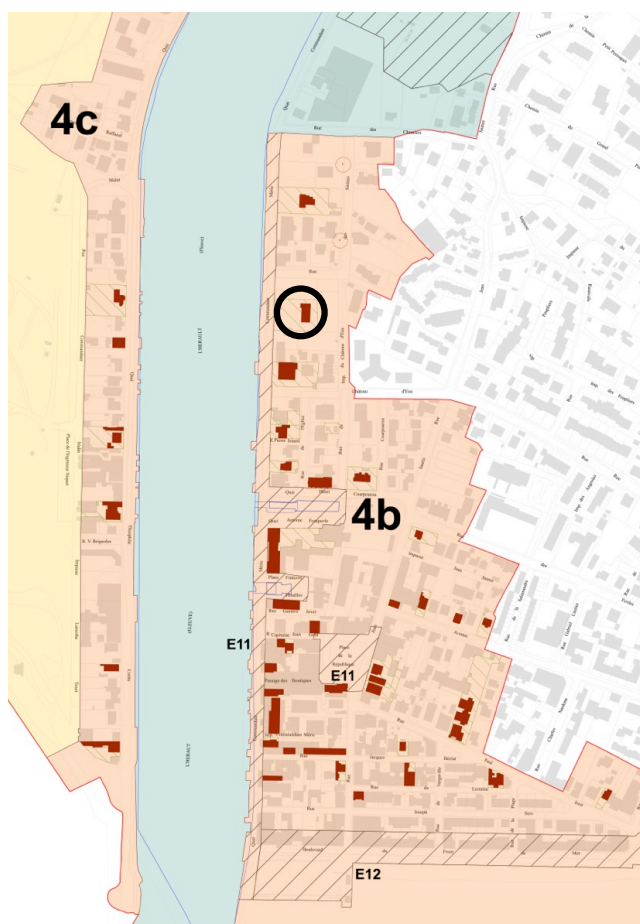
Références cadastrales : MD 325

Maison avec jardin, façade formant pignon, loggia, décor bois, bardage, lambrequin, balustre, etc.



Références cadastrales : MD 803

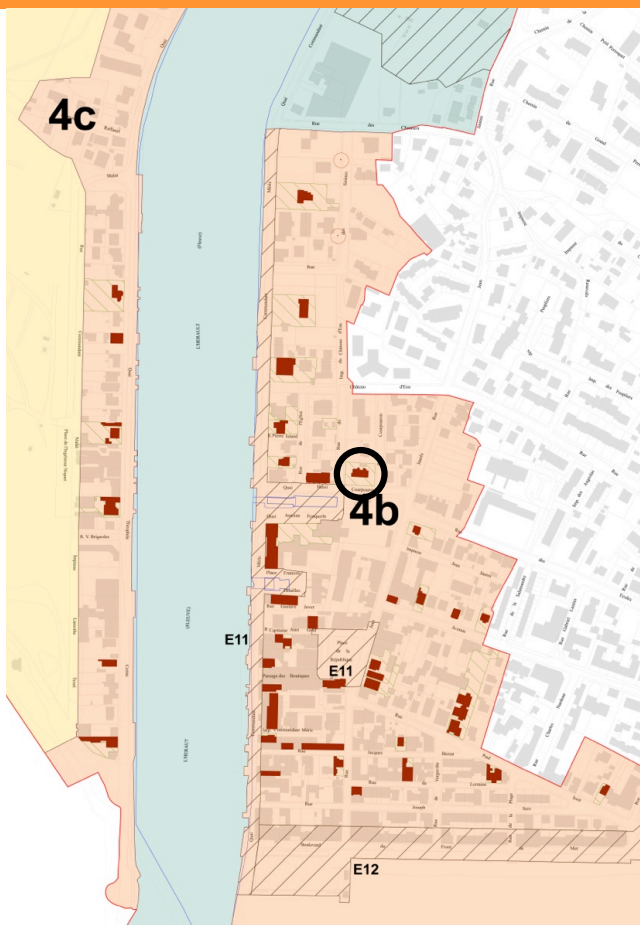
Maison avec jardin caractérisée par une colonnade qui se répète dans la galerie au rez-de-chaussée et dans la loggia à l'étage



Le Grau d'Agde et la Tamarissière

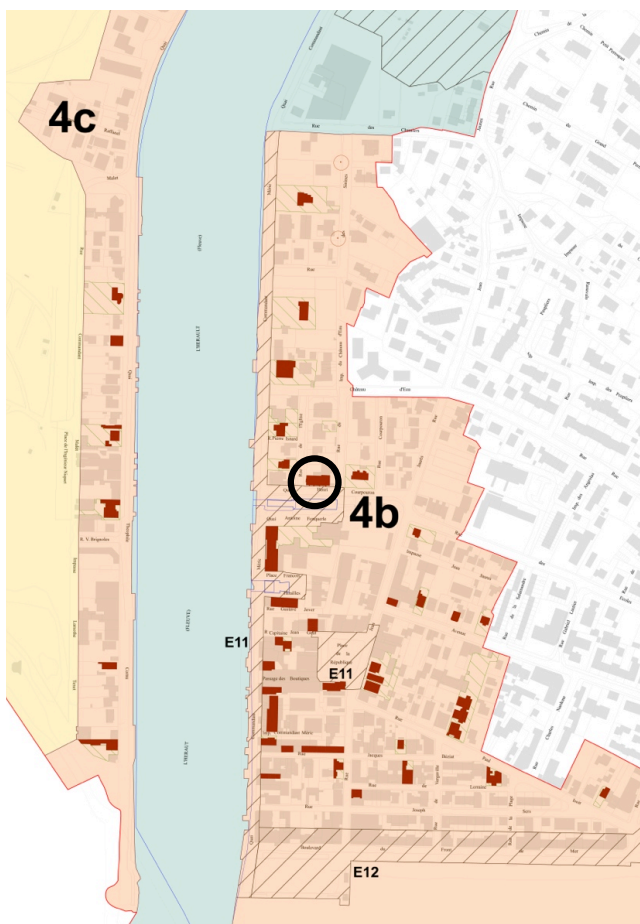
Références cadastrales : MD 317

Maison avec jardin caractéristique du Grau d'Agde, toiture à larges débords en bois, éléments de décor en terre cuite soulignant le faitage.



Références cadastrales : MD323

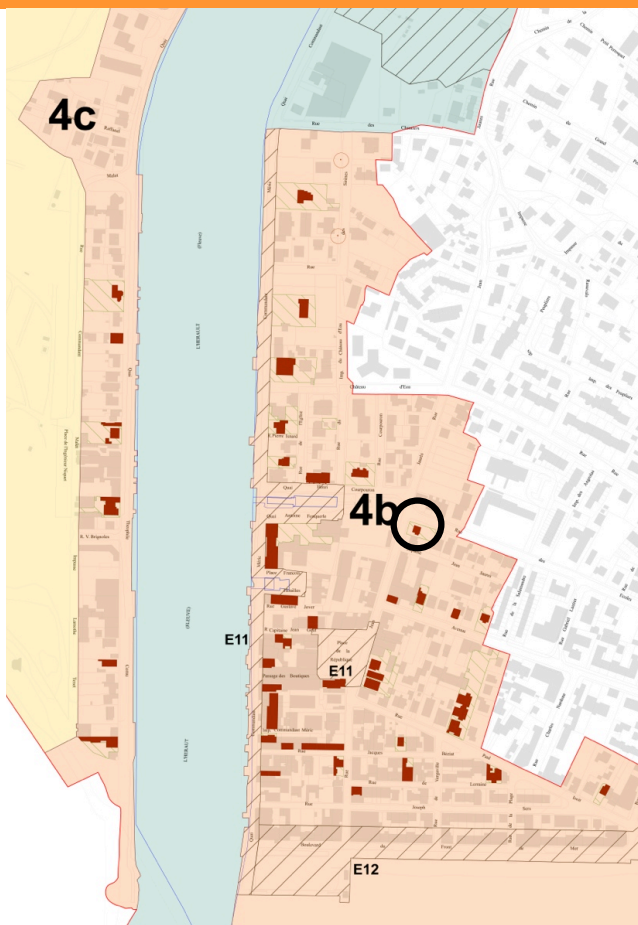
Eglise du Grau d'Agde datant du XIX^e siècle, située à proximité du grand bassin à flot.



Le Grau d'Agde et la Tamarissière

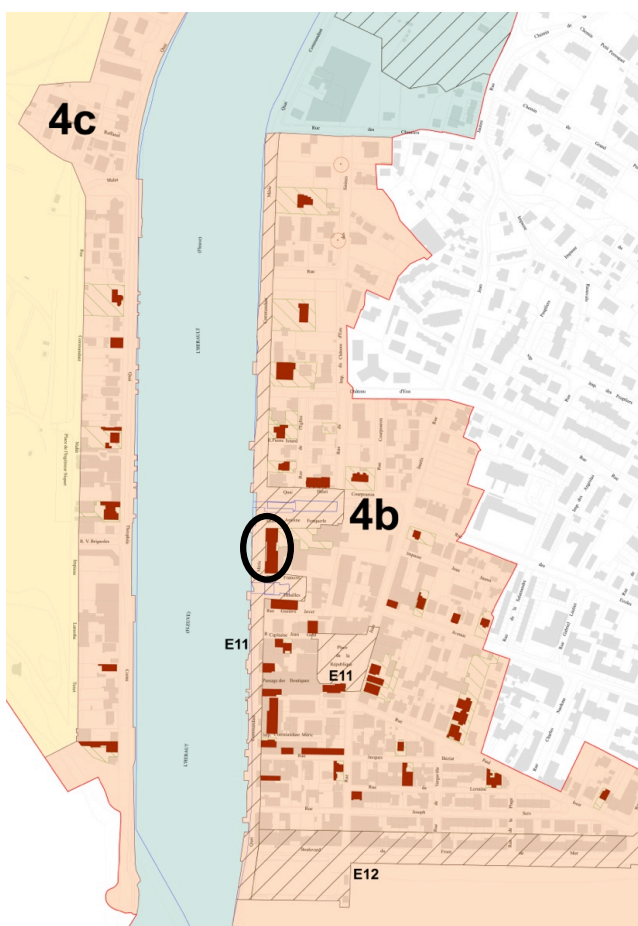
Références cadastrales : MH 473

Maison avec jardin avec décor de rives, de chaîne d'angle, chevrons bois en débord de toiture. Forme de toit en pavillon marquée par un épi de faitage.



Références cadastrales : MH 663

Bâtiment imposant situé sur le quai de l'Hérault. Sa façade est composée de deux avant-corps en légère saillie, de plusieurs travées de baies encadrées de basalte. Etage d'attique créé lors des travaux de réhabilitation.



Le Grau d'Agde et la Tamarissière

Références cadastrales :

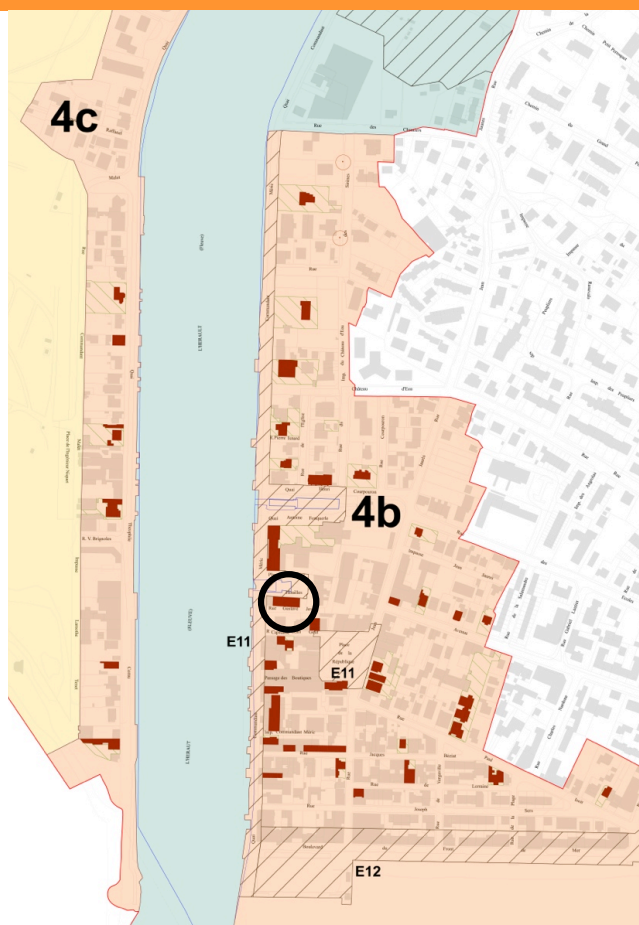
MH 510

MH 687

MH 688

Linéaire de trois maisons situées face au petit bassin à flot, caractérisées par leurs façades pignons sur rue. Les toitures sont à larges débords avec chevrons bois.

Les façades sont percées d'une loggia avec balustrade, et richement décorées, consoles, décors de rives, de chaînes d'angle, plaques décoratives à l'axe, etc.



MH 688

MH 687

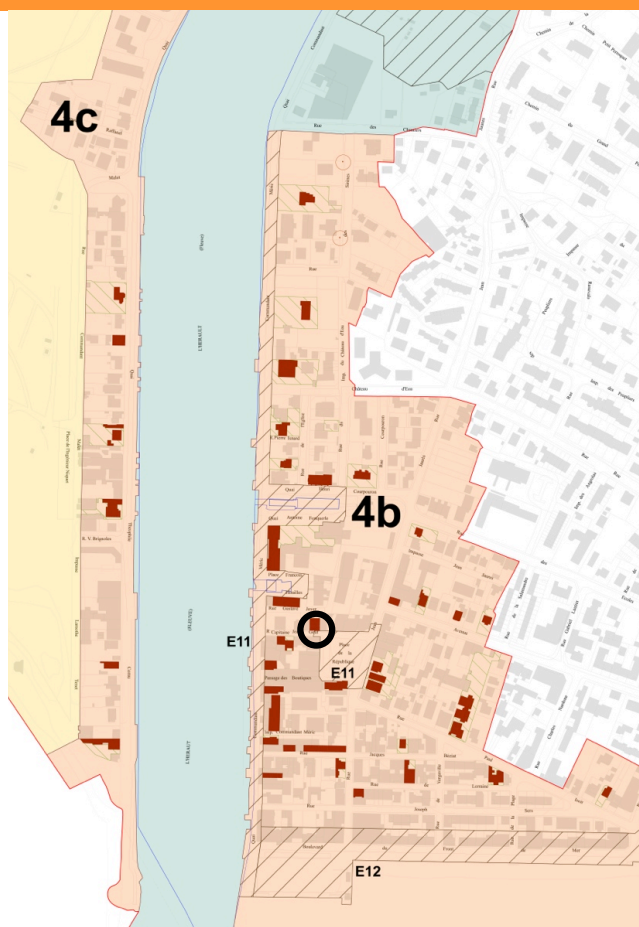
MH 510



Le Grau d'Agde et la Tamarissière

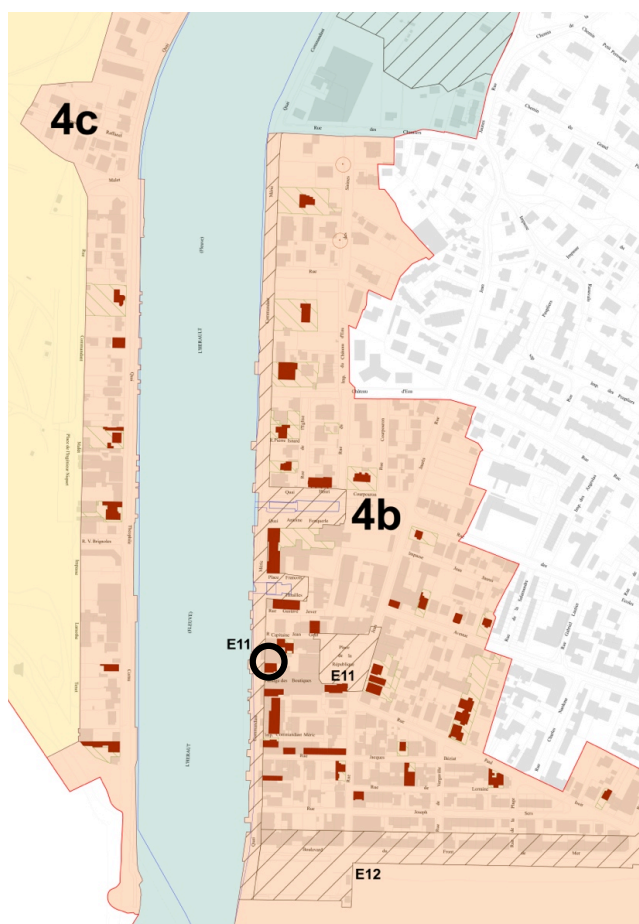
Références cadastrales : MH600

Maison avec façade formant pignon, rive avec chevrons débordants, tuiles de rive et faîtière décorées, loggia au premier étage, plaque décorative à l'axe de la composition.



Références cadastrales : MH661

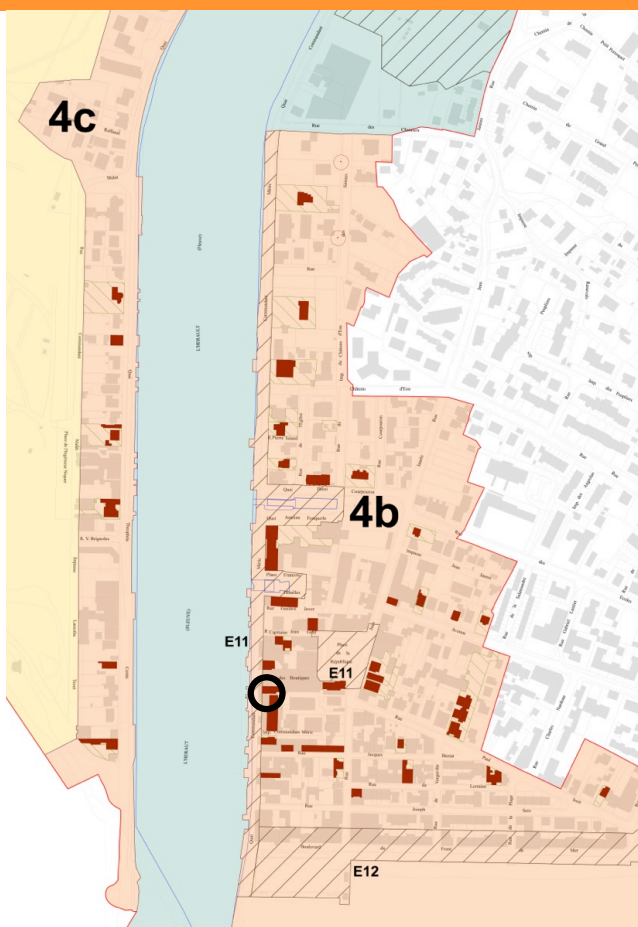
Maison avec façade formant pignon, située sur les quais de l'Hérault, décor de céramique, ancienne plaque décorative à l'axe de la composition, rive avec débord de chevron écourtée.



Le Grau d'Agde et la Tamarissière

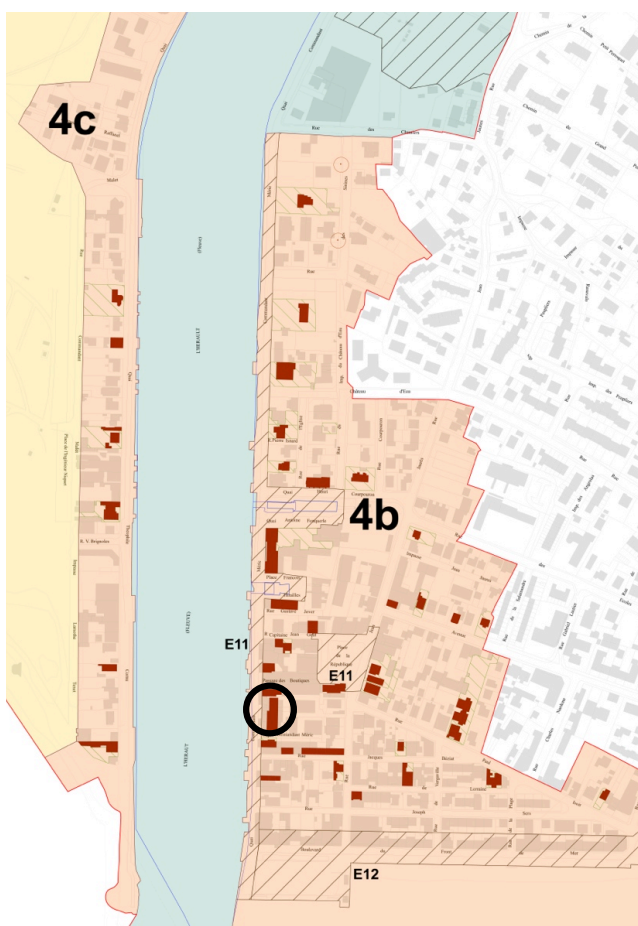
Références cadastrales : MH531

Maison avec façade formant pignon, située sur les quais de l'Hérault, rive avec chevrons débordants, festonnage bois, et tuiles faîtières décorées, probablement pourvue à l'origine d'une plaque décorative à l'axe de la composition.



Références cadastrales : MH 539

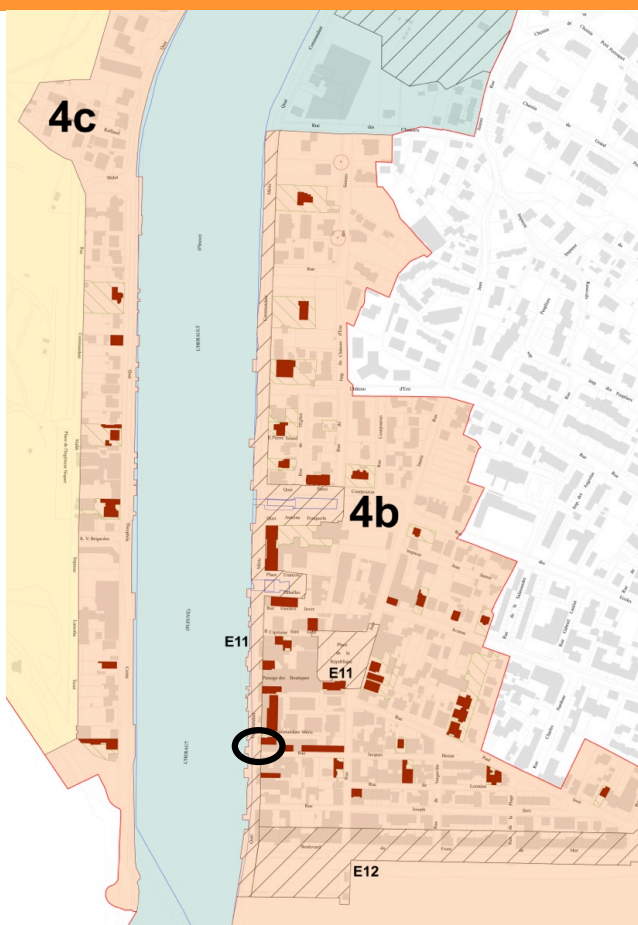
Bâtiment imposant, avec façade formant pignon donnant sur le quai.



Le Grau d'Agde et la Tamarissière

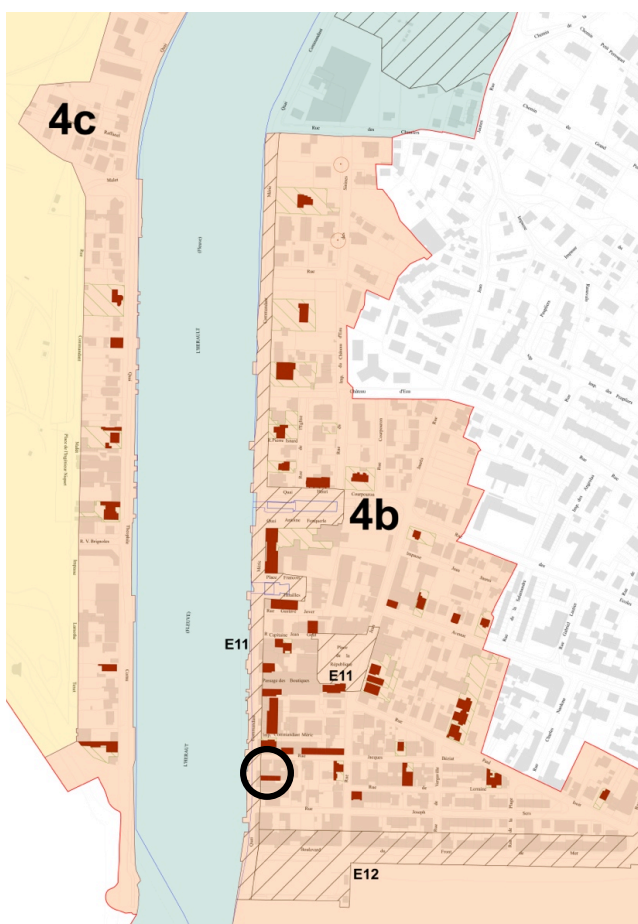
Références cadastrales : MH 562

Maison située sur le quai du fleuve, façade formant pignon, débords de toiture avec planches de rive en bois ouvragées, épi de faitage en bois (supprimés) et plaques décoratives au centre de la composition.



Références cadastrales : MH 325

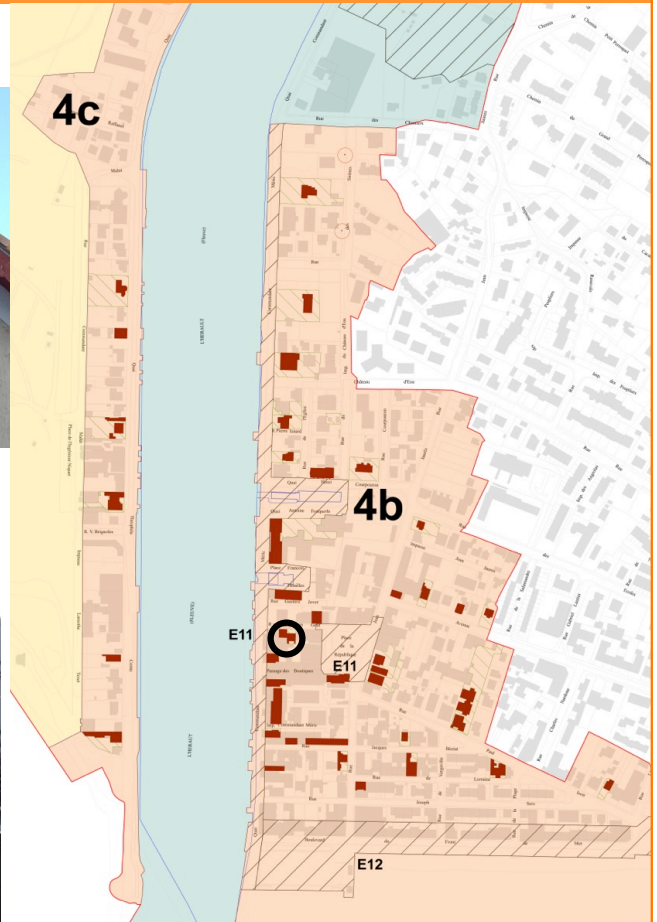
Maison de ville, mitoyenne située sur le front bâti des quais, caractérisée par la forme de sa toiture toiture avec pignon et décor bois.



Le Grau d'Agde et la Tamarissière

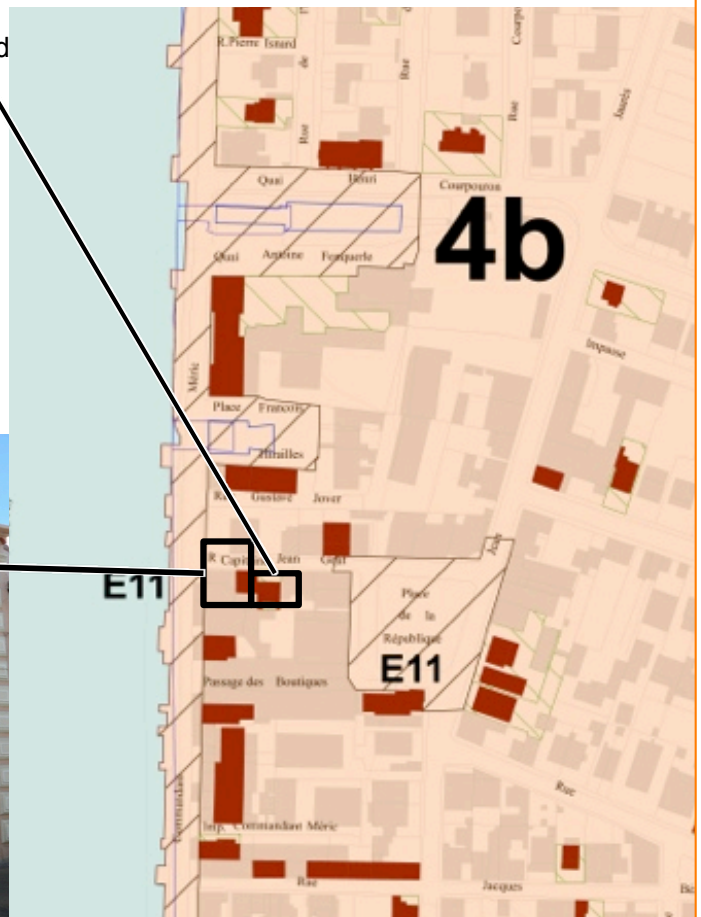
Références cadastrales : MH 524

Maison précédée d'un jardin, caractérisée par sa façade pignon, et débords avec chevrons débordants et planche de rive en bois. Plaque décorative à l'axe, clôture sur mur bahut au premier plan.



Références cadastrales : MH 525

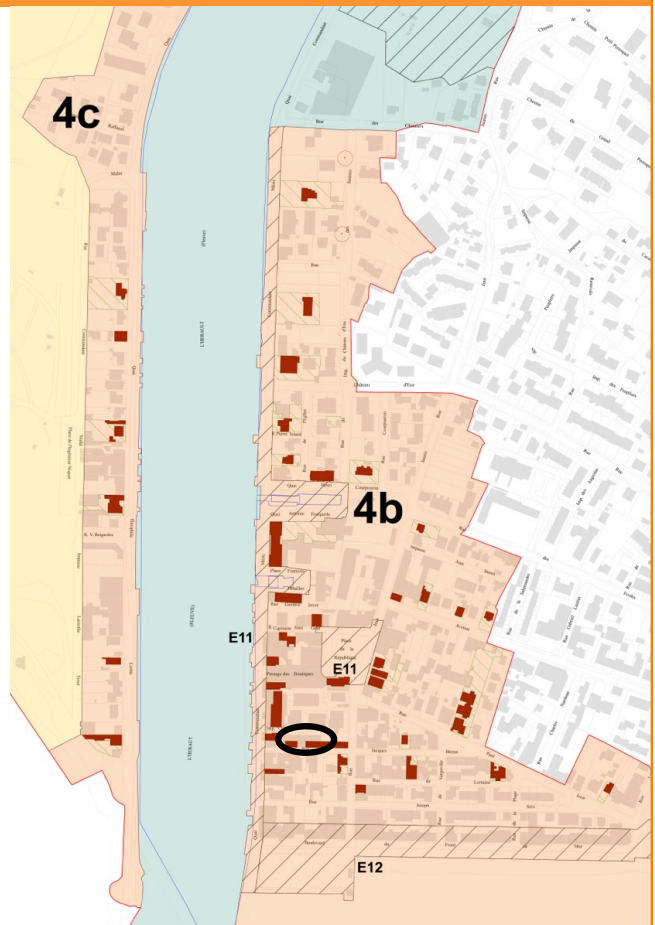
Maison en rez-de-chaussée, décor de rive, chaîne d'angle, d'encadrement.



Le Grau d'Agde et la Tamarissière

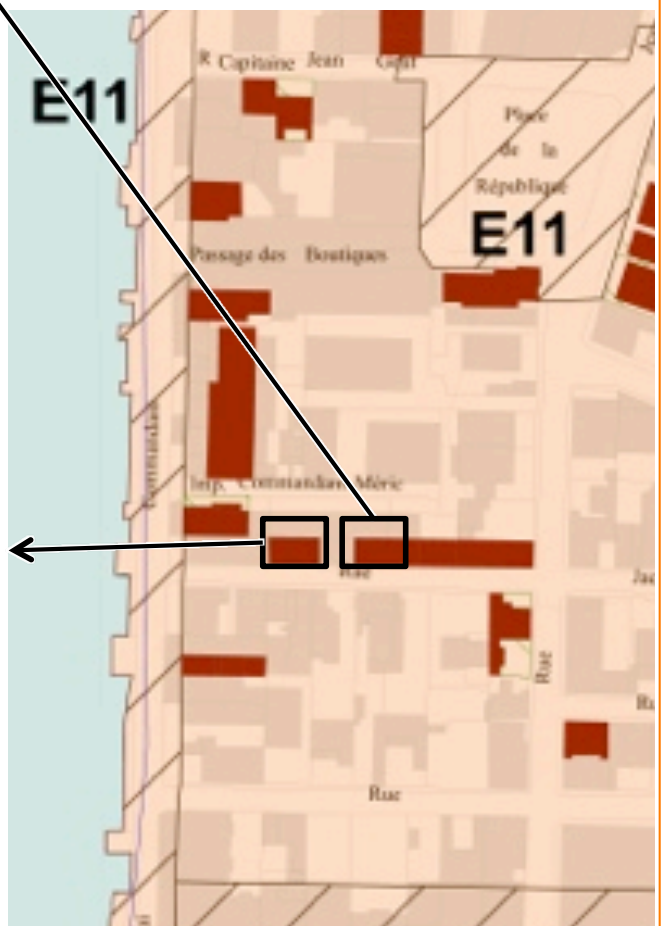
Références cadastrales : MH 557

Immeuble en partie courant de rue caractérisé sa façade pignon à l'axe de la composition, oculus et encadrements de baies en basalte.



Références cadastrales : MH 559

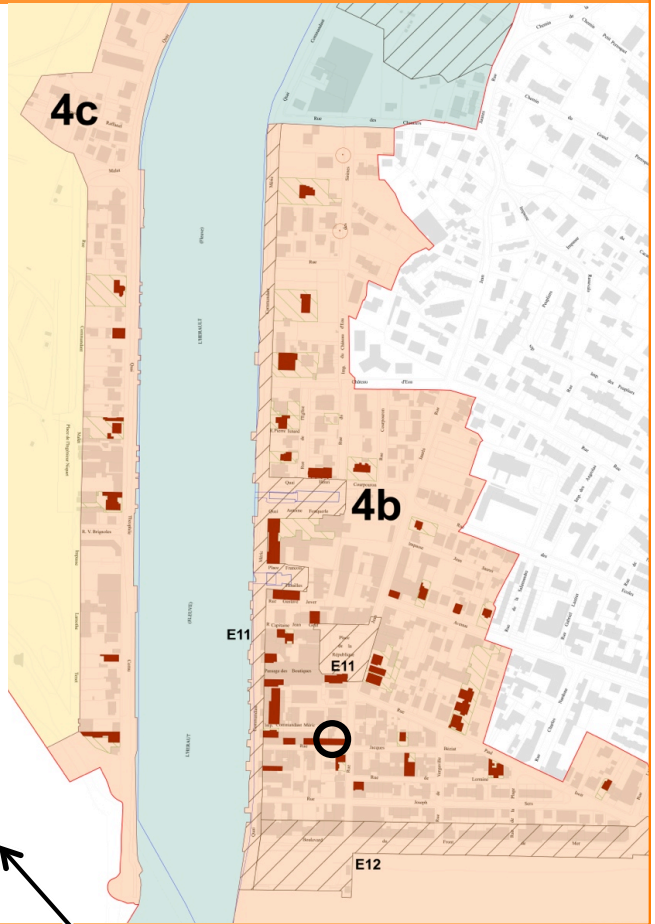
Edifice présentant une façade pignon sur rue à chevrons débordants en large débord.



Le Grau d'Agde et la Tamarissière

Références cadastrales : MH 552

Edifice situé à l'angle de deux rues, façade formant pignon à l'axe avec planche de rive moulurée, et encadrements de baies en basalte.



Références cadastrales : MH 553

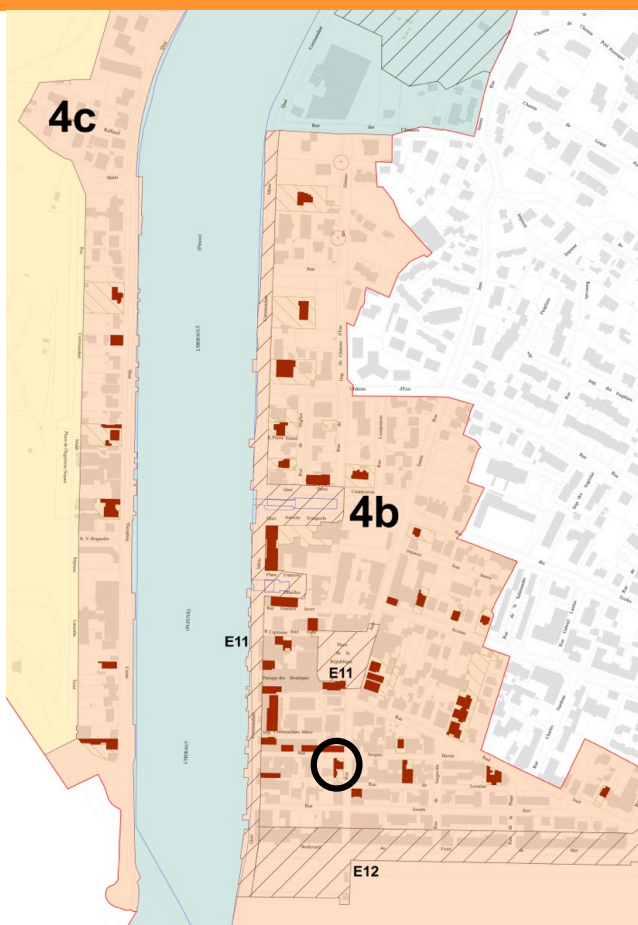
Maison bâtie à l'alignement, débord de toiture et chevrons débordants, rez-de-chaussée en basalte et encadrements de baie du premier étage en basalte.



Le Grau d'Agde et la Tamarissière

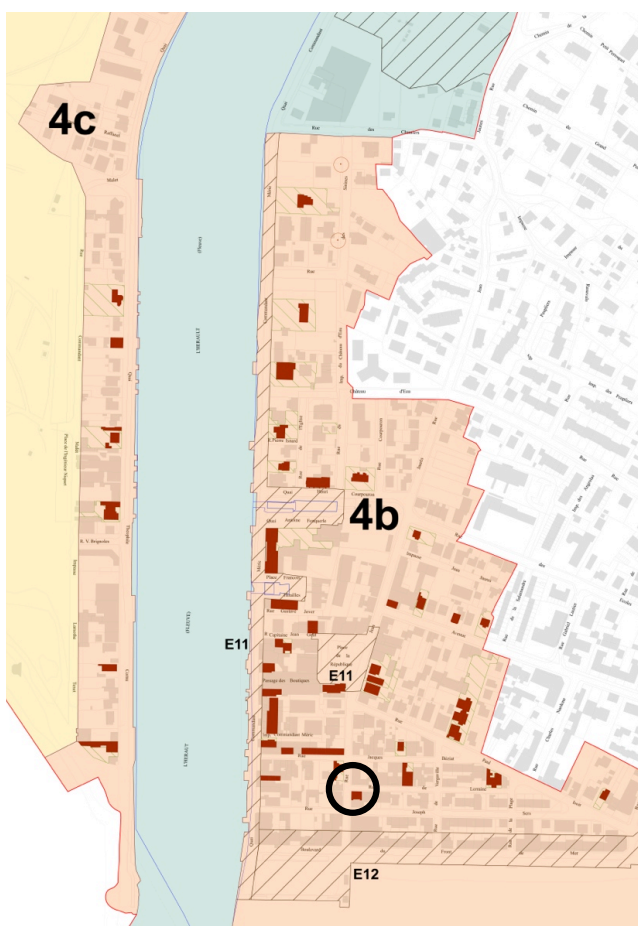
Références cadastrales : MH 631

Maison avec loggia au premier niveau, débord de toiture sur chevrons débordants et consoles bois, décors de «fausse pierre », plaque décorative à l'axe.



Références cadastrales : MH 339

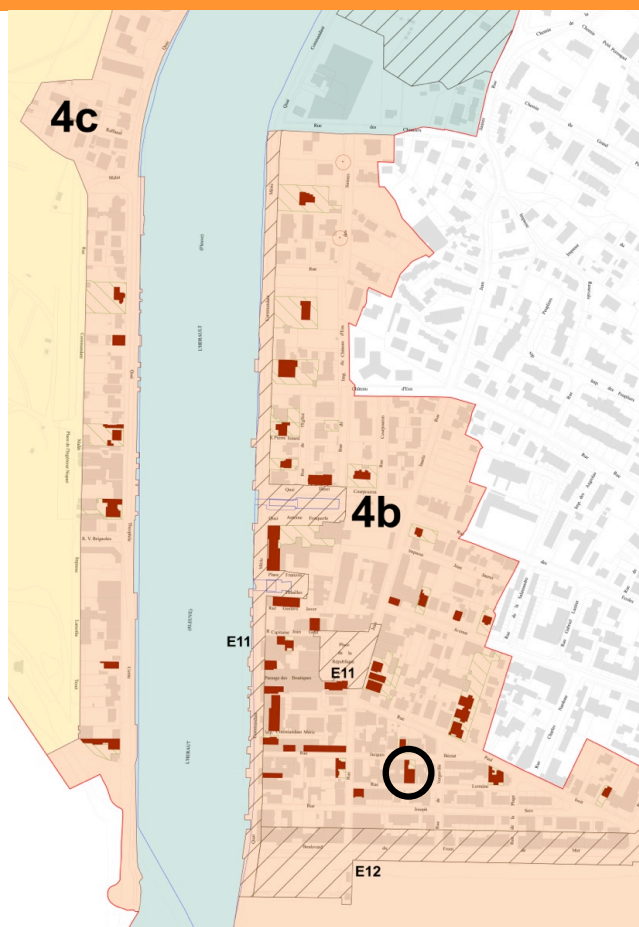
Maison moderniste, avec deux avant-corps formant loggia en saillie aux extrémités de la façade.



Le Grau d'Agde et la Tamarissière

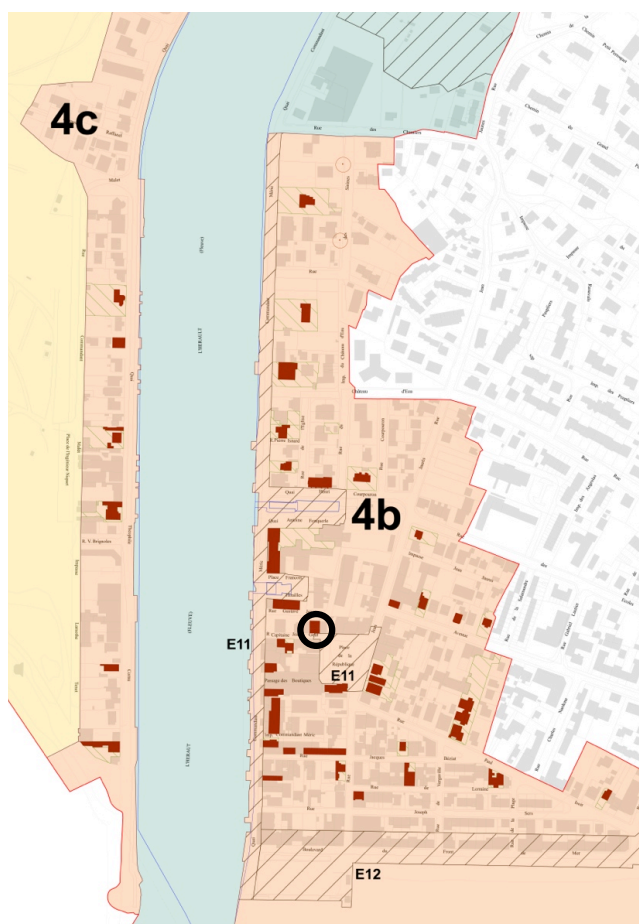
Références cadastrales : MH 365

Maison avec cour, début XXe, caractérisée par son décor de balustre, de clôture, portail, porche d'entrée.



Références cadastrales : MH514


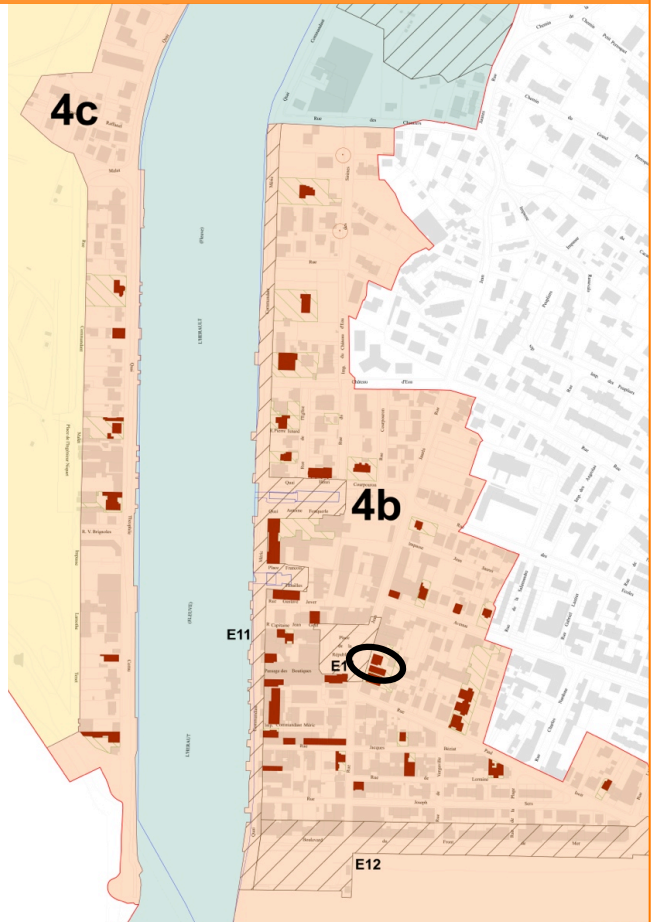
Maison début XXe à l'alignement, loggia à balustre au premier étage, façade pignon et chevrons débordants moulurés, décor en légère saillie.



Le Grau d'Agde et la Tamarissière

Références cadastrales : MH 392

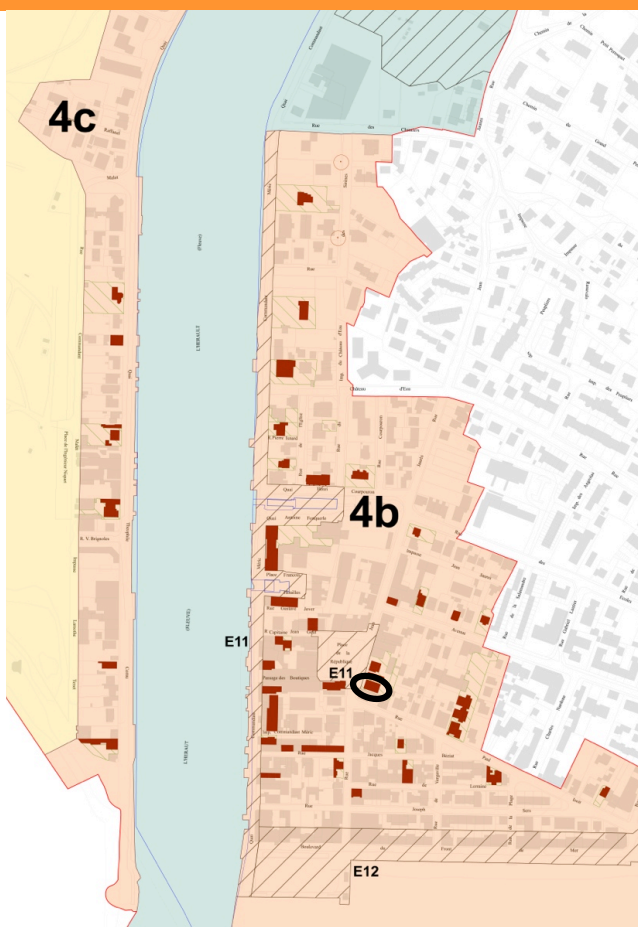
Deux maisons avec façade pignon situées sur la place principale du Grau d'Agde. Débords de toit à chevrons débordants et consoles bois ouvragées, plaques décoratives à l'axe. Décor bois du rez-de-chaussée remarquable sur la maison en R+1. Clôtures sur mur bahut au premier plan.



Le Grau d'Agde et la Tamarissière

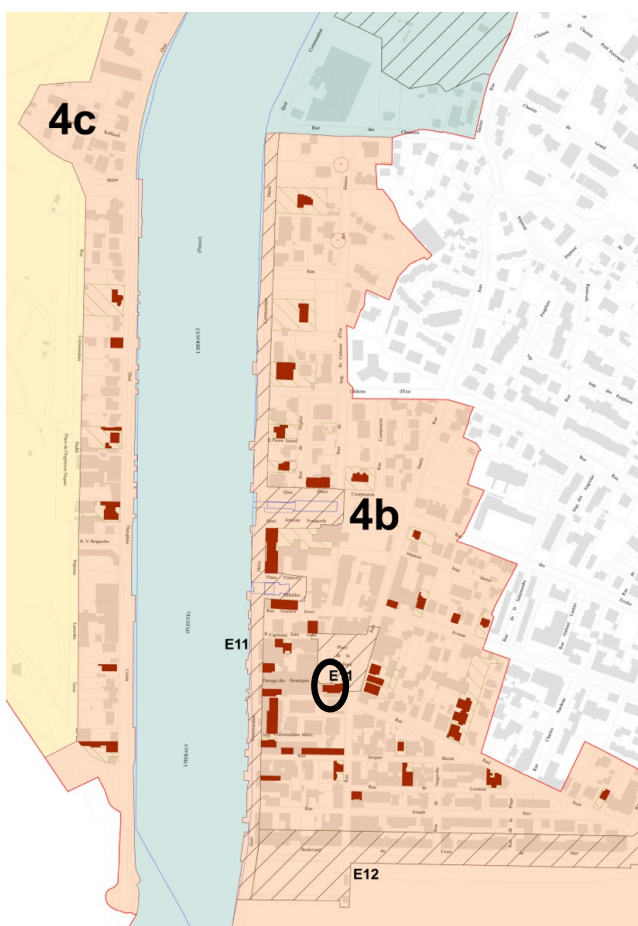
Références cadastrales : MH 391

Maison située sur la place principale du Grau d'Agde. Toiture pavillon et épi de faitage, façade symétrique, décors en rive, chaîne d'angle, plaque décorative à l'axe et clôture sur mur bahut.



Références cadastrales : MH 548

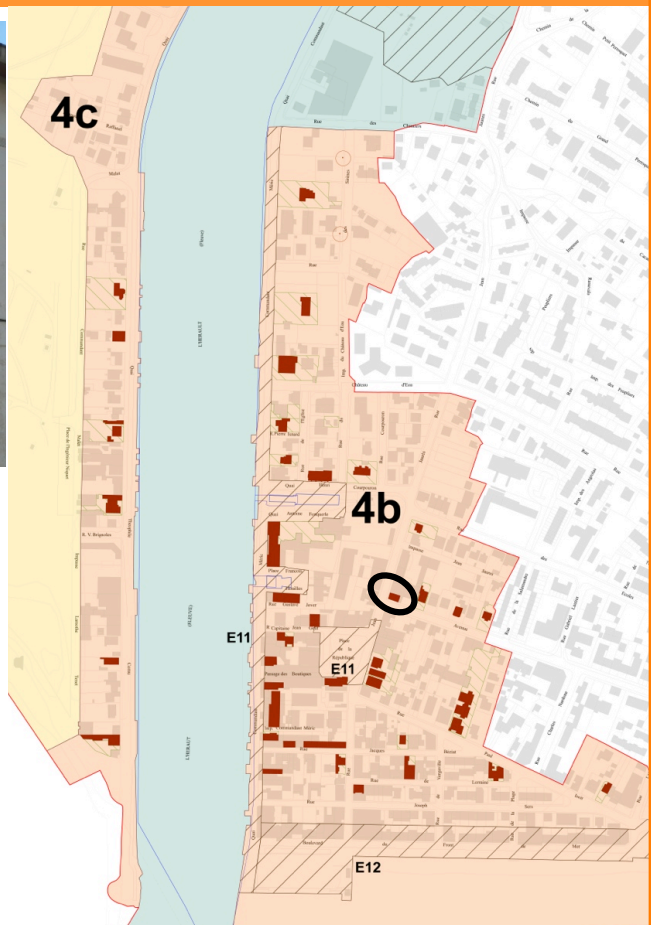
Ensemble bâti situé sur la place principale du Grau d'Agde, constituant le front bâti sud de la place et formé de plusieurs pignons successifs à chevrons débordants.



Le Grau d'Agde et la Tamarissière

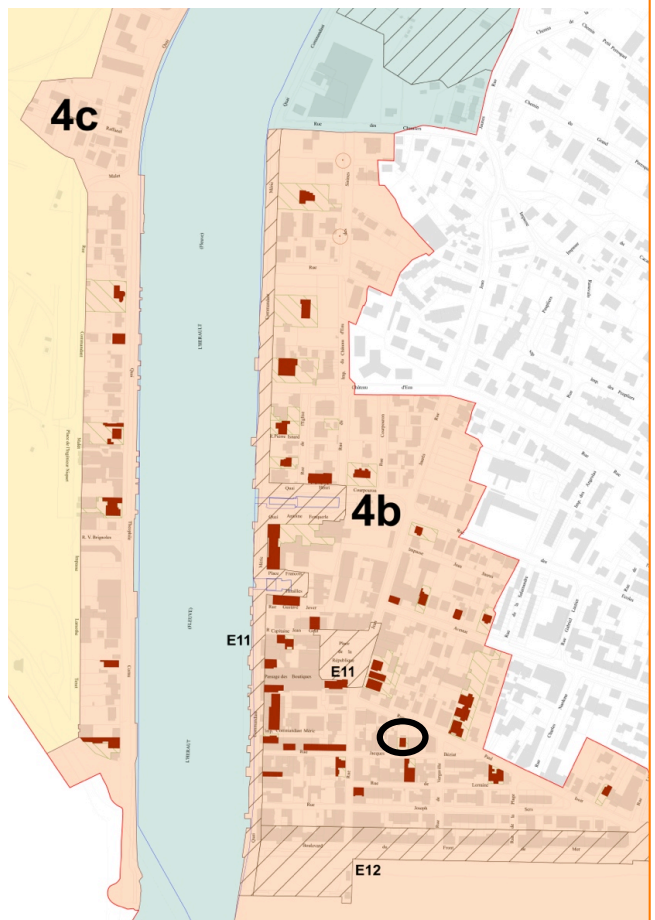
Références cadastrales : MH492

Edifice situé à l'angle de deux rues, à proximité de la place principale du Grau d'Agde. Toiture pavillon avec épi de faîtage, chevrons débordants, décors en façade.



Références cadastrales : MH 590

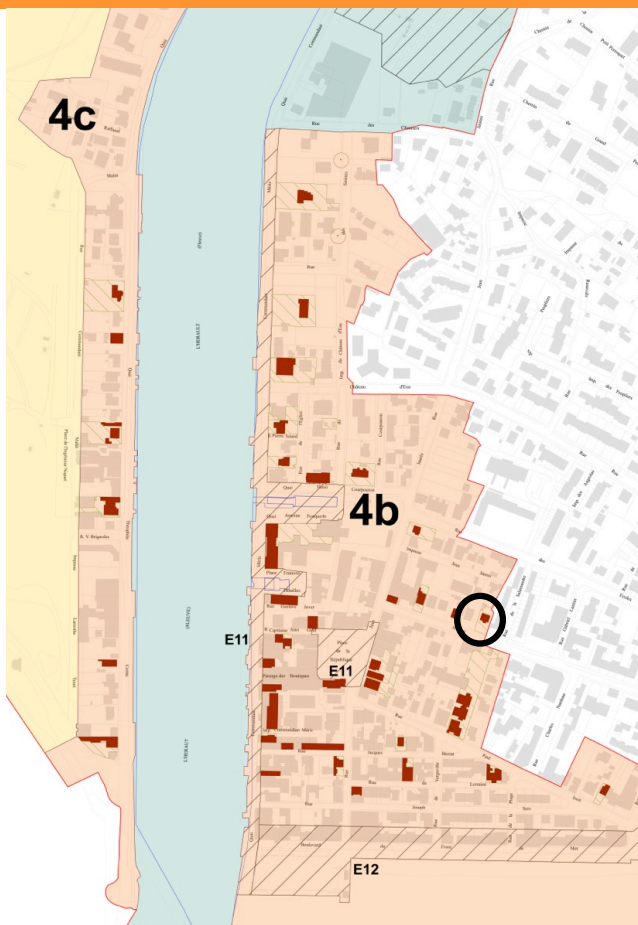
Maison caractérisée par sa façade pignon, rives de toiture en terre cuite décorées.



Le Grau d'Agde et la Tamarissière

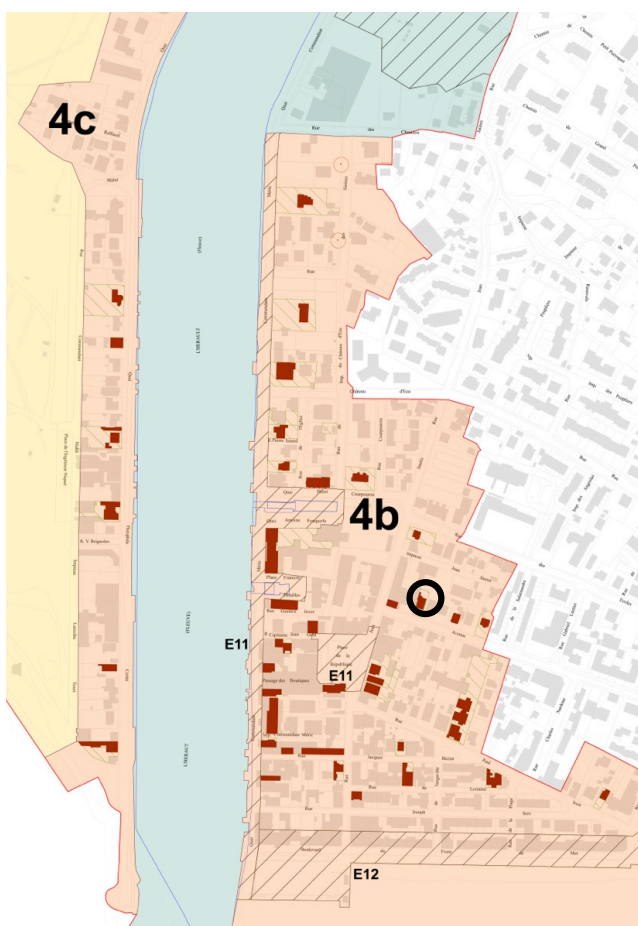
Références cadastrales : MH 480

Maison avec jardin remarquable par la forme de la toiture à larges débords en bois et planche de rive. Présence d'une loggia à balustrade et plaque décorative au centre de la composition.



Références cadastrales : MH 484

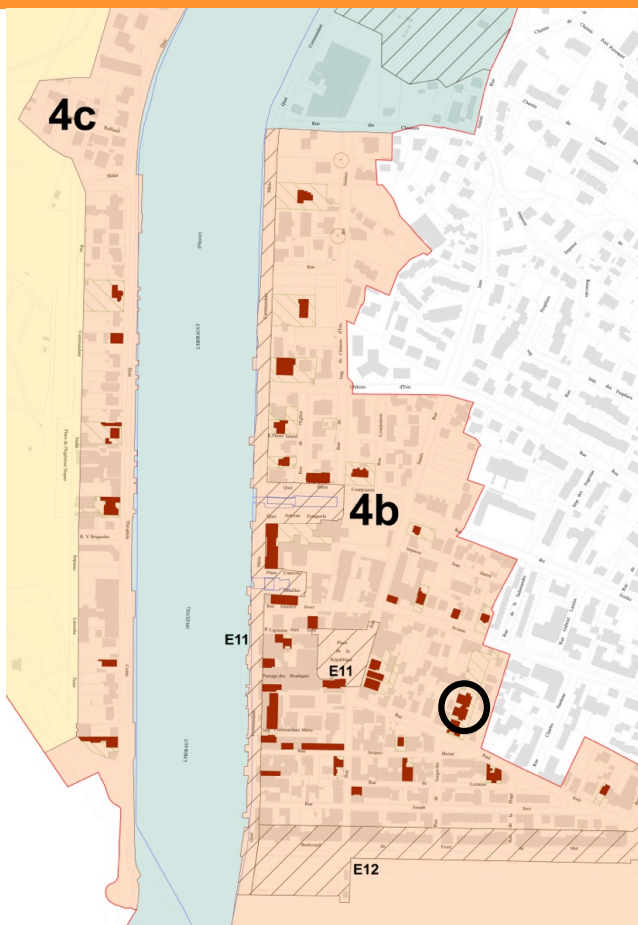
Maison avec jardin, ancienne façade pignon, toiture avec chevrons débordants et planches de rive en bois, plaque décorative au centre de la composition, clôture au premier plan.



Le Grau d'Agde et la Tamarissière

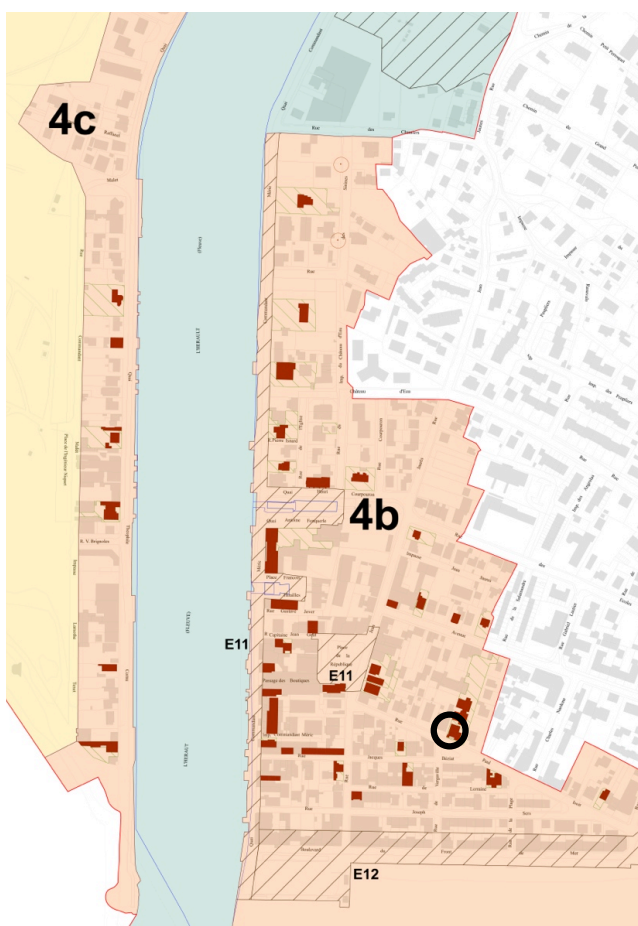
Références cadastrales : MH 693

Ensemble de deux maisons, façades pignons et chevrons débordants.



Références cadastrales : MH 692

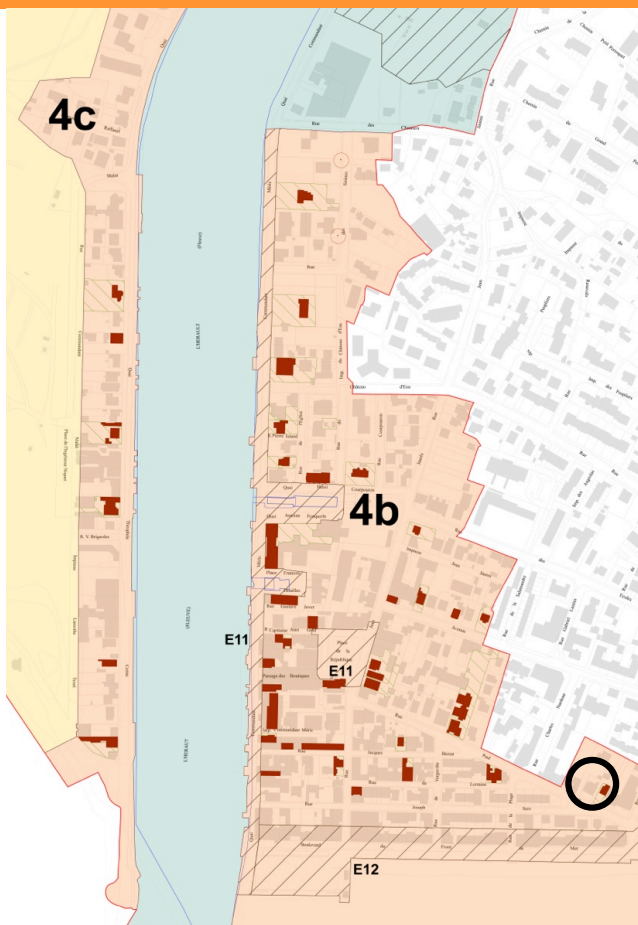
Maison avec jardin caractérisée par la toiture de forme complexe (pavillon, croupe et demi-croupe). Chevrons débordants bois et plaque décorative.



Le Grau d'Agde et la Tamarissière

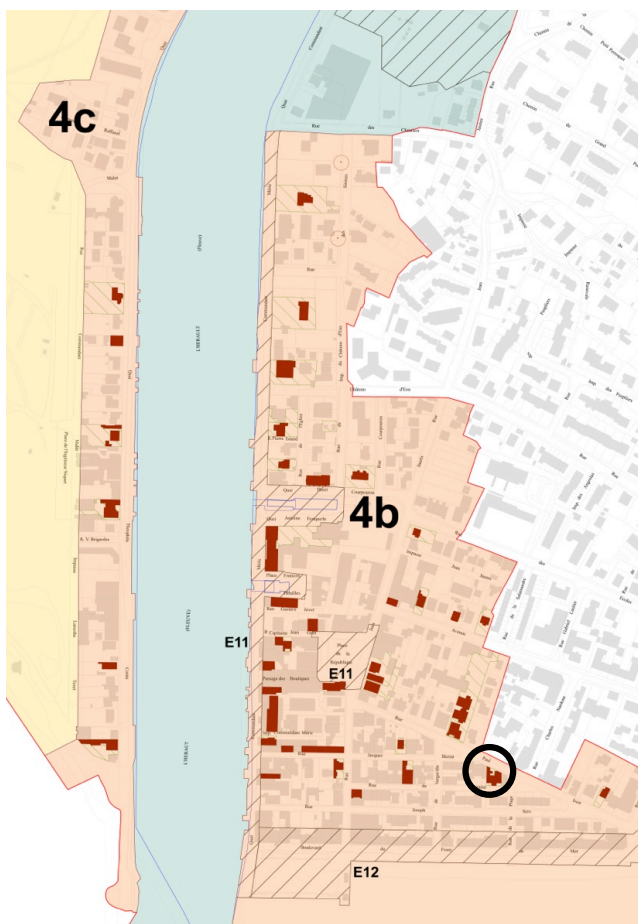
Références cadastrales : MH 622

Maison avec jardin, façade pignon et tuile de rive et épi en terre cuite.



Références cadastrales : MH 353

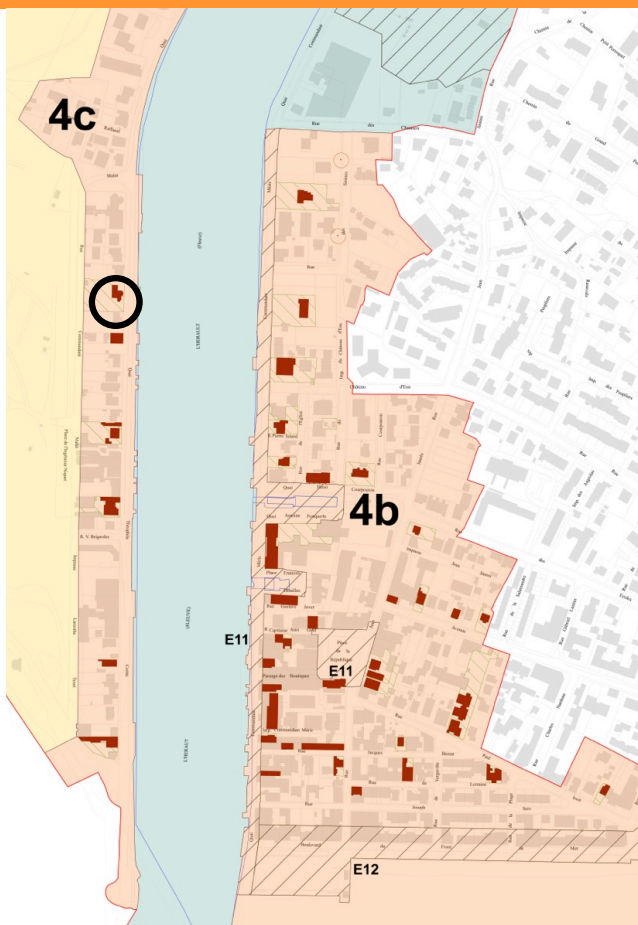
Maison avec jardin caractérisée par sa façade pignon, son décor et débords de toiture bois.



Le Grau d'Agde et la Tamarissière

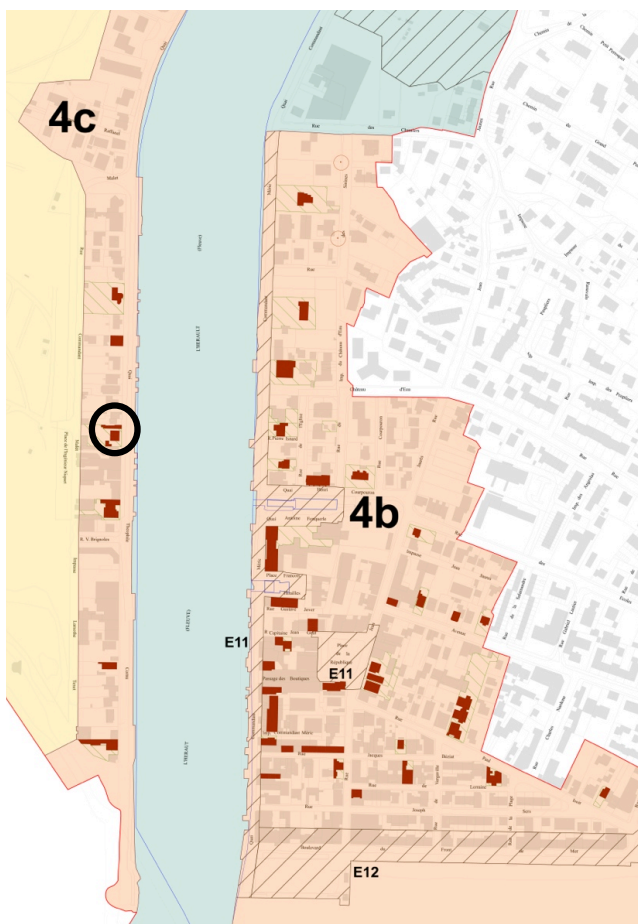
Références cadastrales : HH 9

Maison avec jardin, en béton armé de style moderniste caractérisée par la présence d'une tour.



Références cadastrales : HH 22

Maison avec jardin, façade pignon, débord de toiture en bois et planche de rive moulurée.

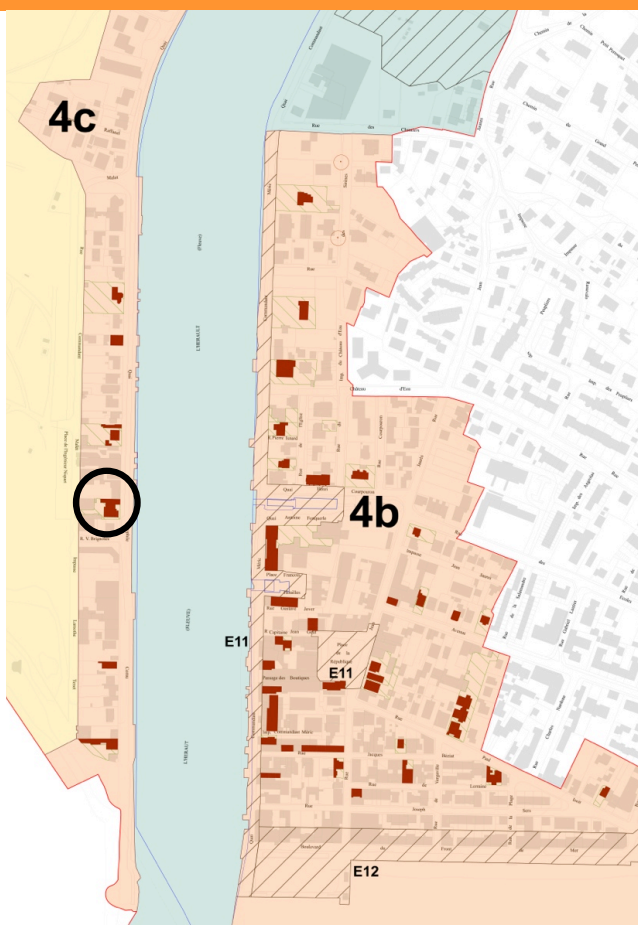


Le Grau d'Agde et la Tamarissière

Références cadastrales : HH 28

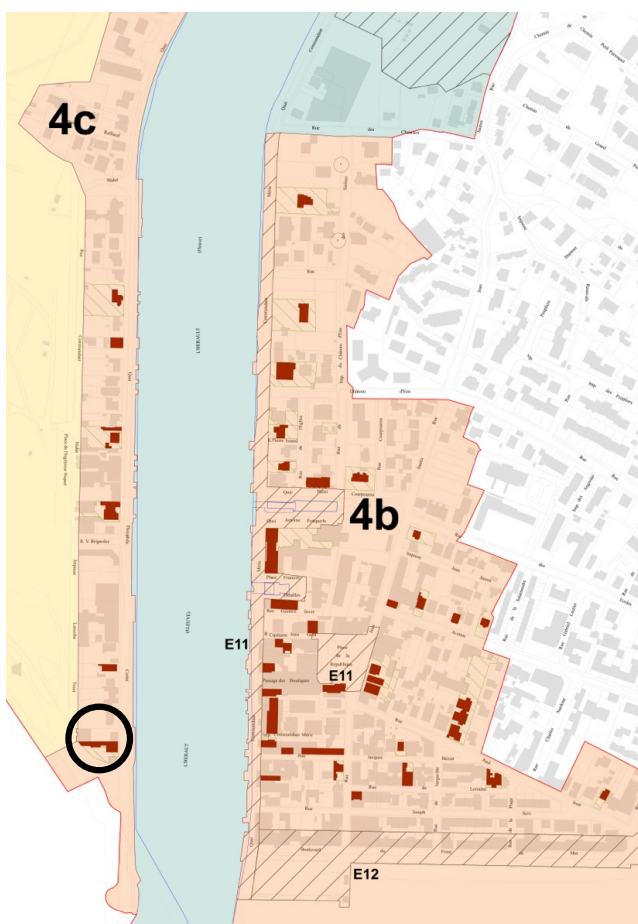


Maison avec tour surmontée d'une toiture pavillon, chevrons débordants, consoles bois moulurées, décor de brique.



Références cadastrales : HH 44

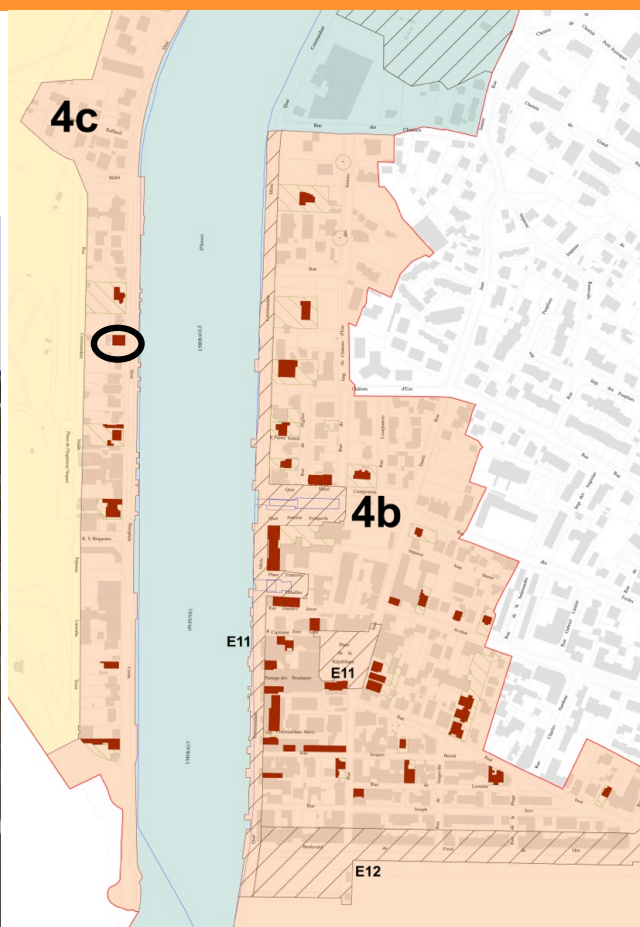
Maison avec jardin, située à l'extrémité de la frange bâtie, face à l'Hérault et à la mer. L'ensemble est caractérisé par des toitures avec des larges débords de toit et consoles bois.



Le Grau d'Agde et la Tamarissière

Références cadastrales : HH 12

Maison avec façade formant pignon, chevrons débordants, décors de façade, chaîne d'angle et encadrement.



Références cadastrales : HH 38

Maison avec façade formant pignon, génoise en rive, décor de brique et ancienne loggia, plaque décorative à l'axe.

